

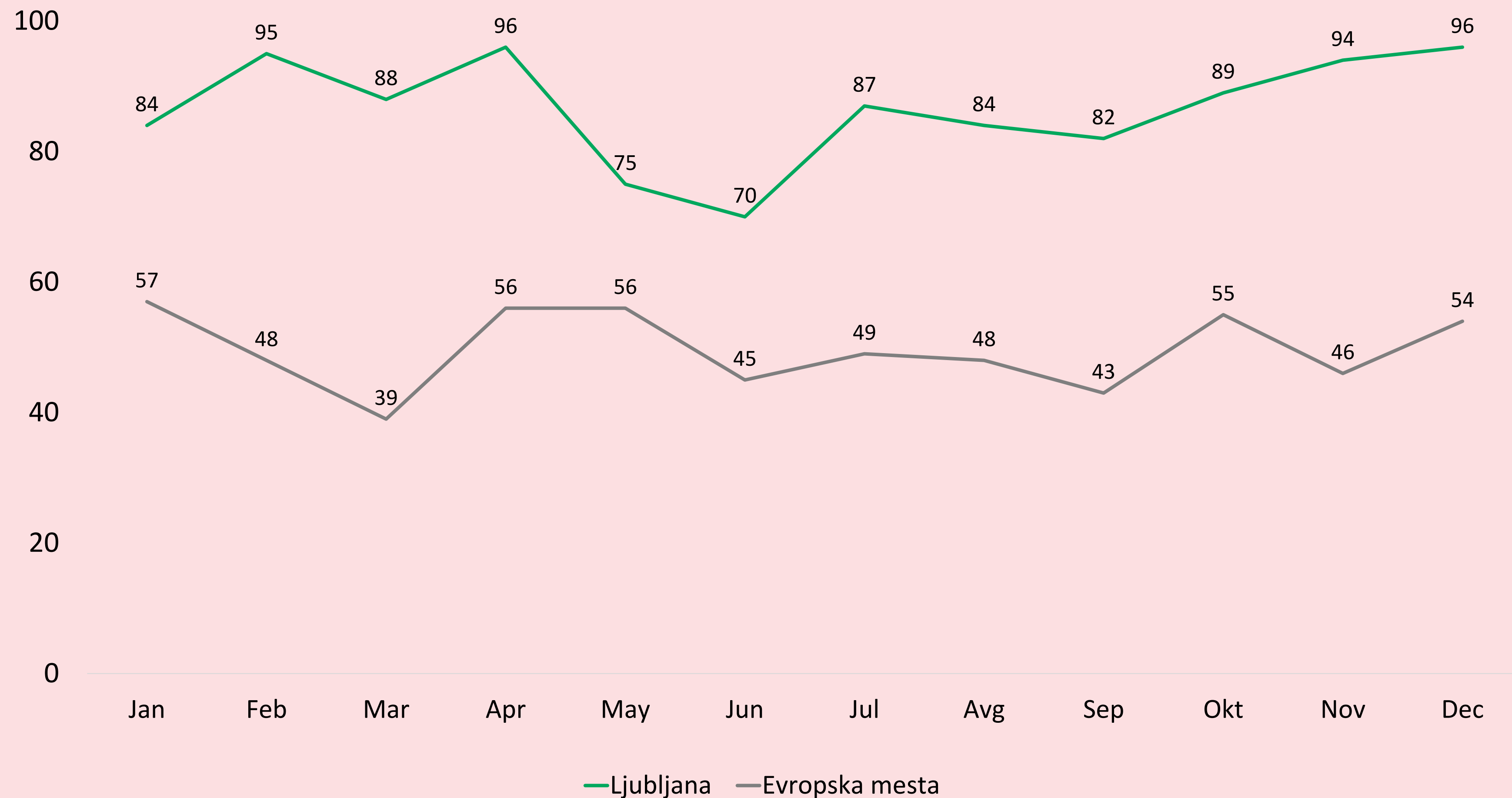
PODATKOVNI NOVIČNIK

Leto 2025



Turizem Ljubljana

Spletni ugled



LJUBLJANA


87

EVROPSKA
MESTA

50

Turizem v letu 2025

Prihodi



1.392.728
+9,1 % glede na 2024

Tuji
1.322.216 (94,9 %)

Domači
70.512 (5,1 %)

Nočitve



2.844.129
+9,8 % glede na 2024

Tuji
2.730.510 (96,0 %)

Domači
113.619 (4,0 %)

Dolžina bivanja

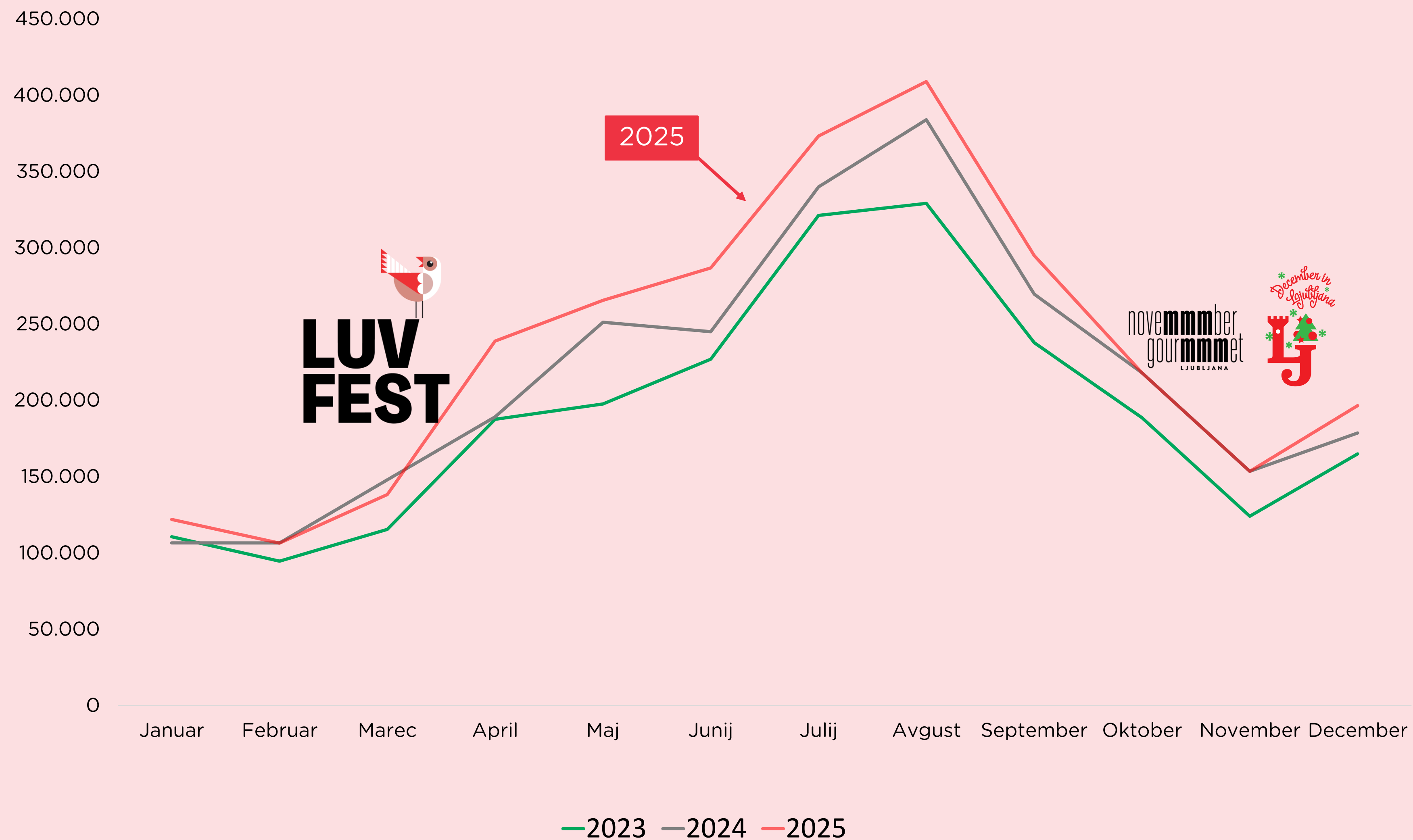


skupaj
2,0

tuji
2,1

domači
1,6

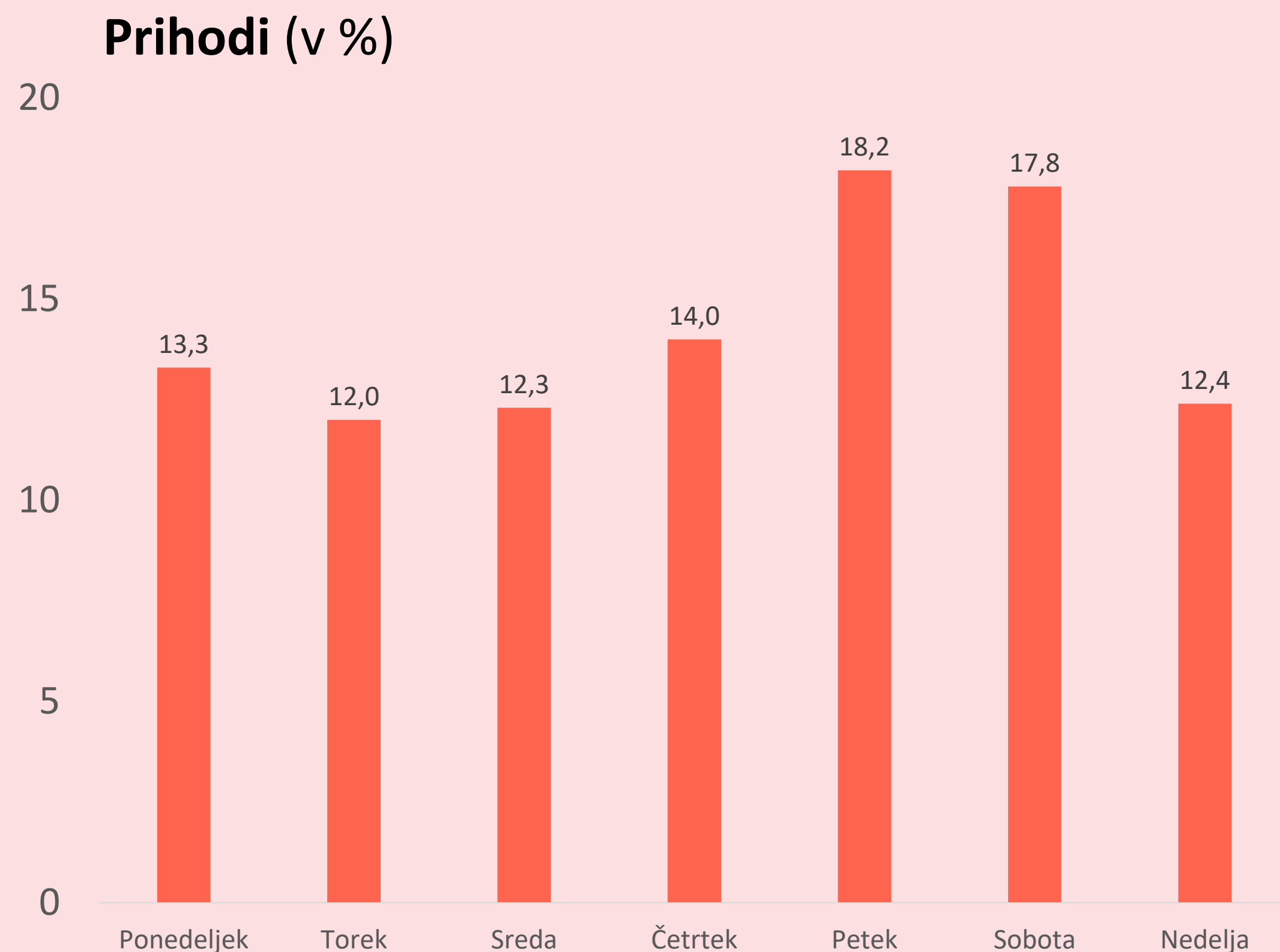
Sezonskost v Ljubljani, prenočitve skupaj



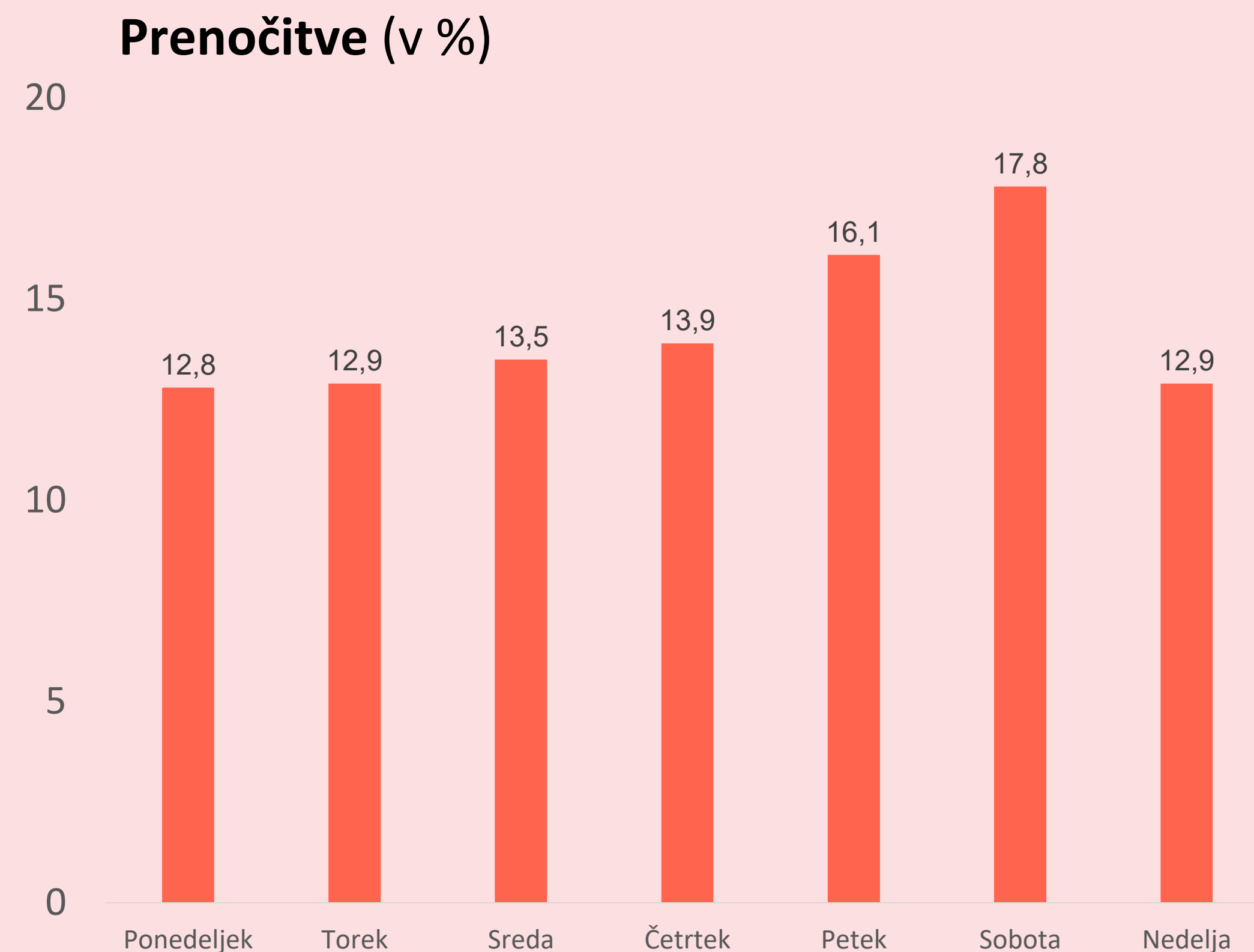
zima 14,9 %
pomlad 22,6 %
poletje 37,6 %
jesen 24,9 %

Vir: SURS, TL.

Prihodi in prenočitve po dnevih v tednu (v %)

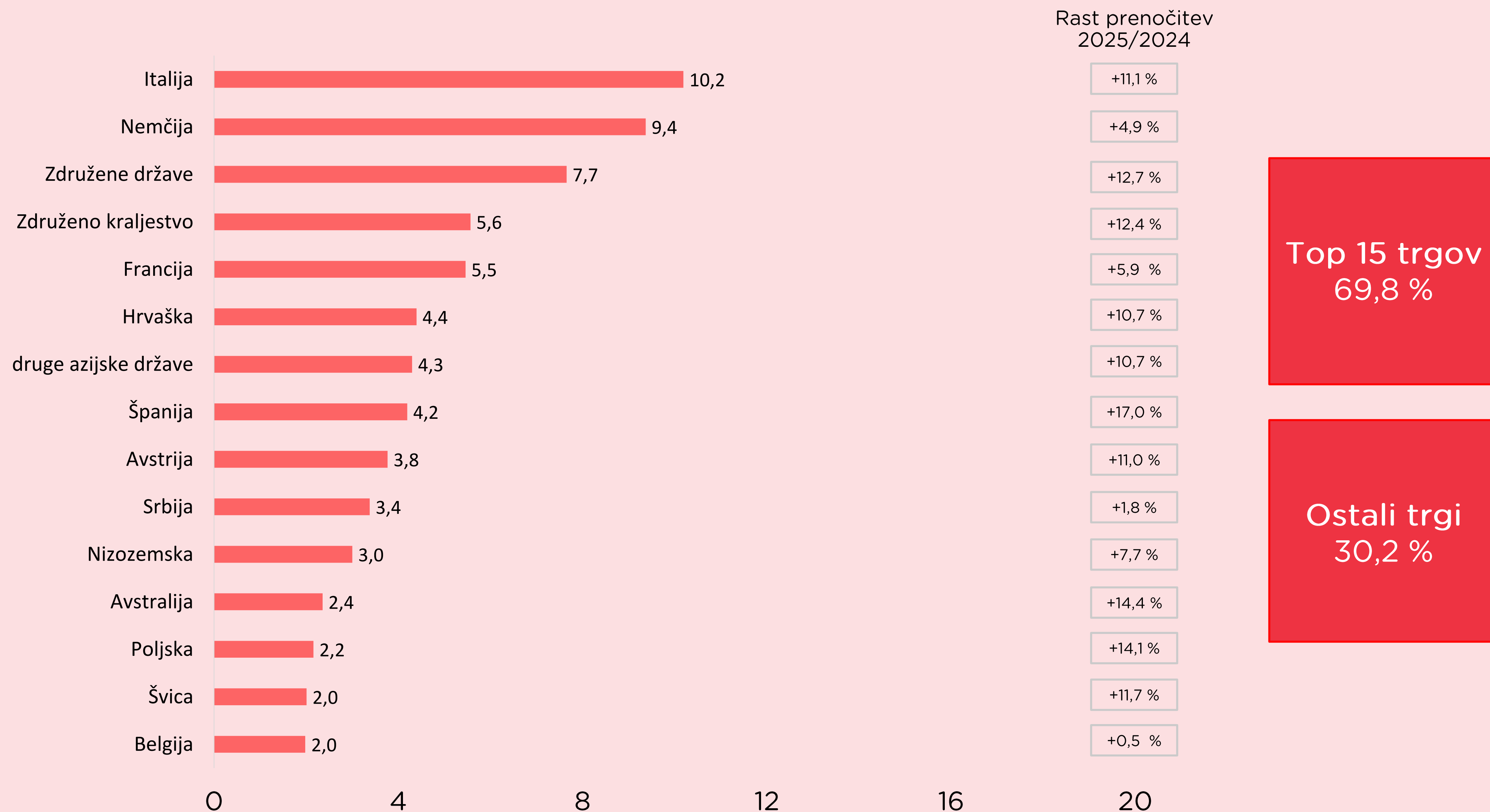


36,0 % prihodov je bilo v prvi polovici leta ustvarjeno v petek in soboto.



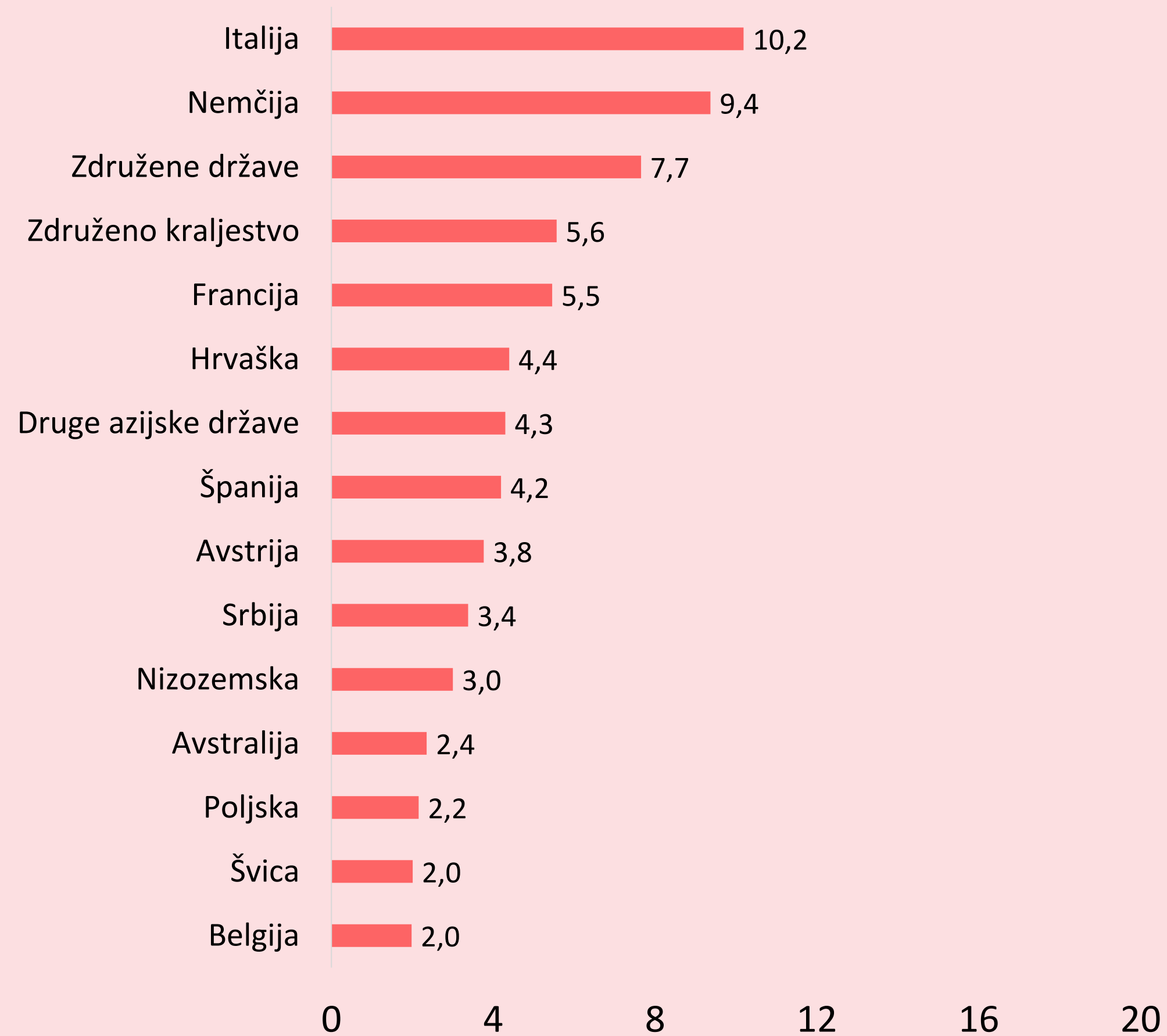
33,9 % prenočitev je bilo v prvi polovici leta ustvarjeno v petek in soboto.

Top 15 trgov med tujimi prenočitvami (v %)

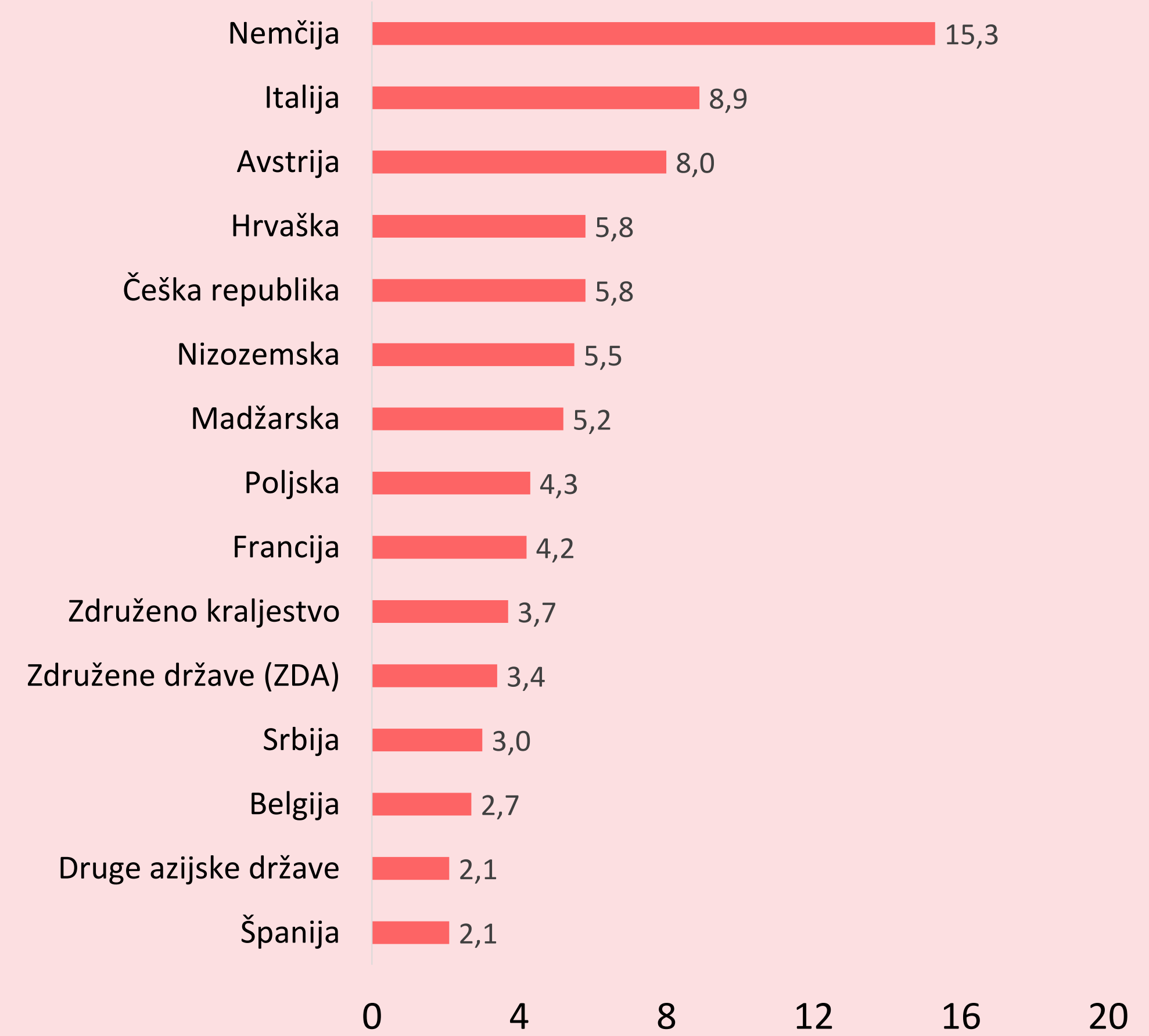


Top 15 trgov med tujimi prenočitvami (v %)

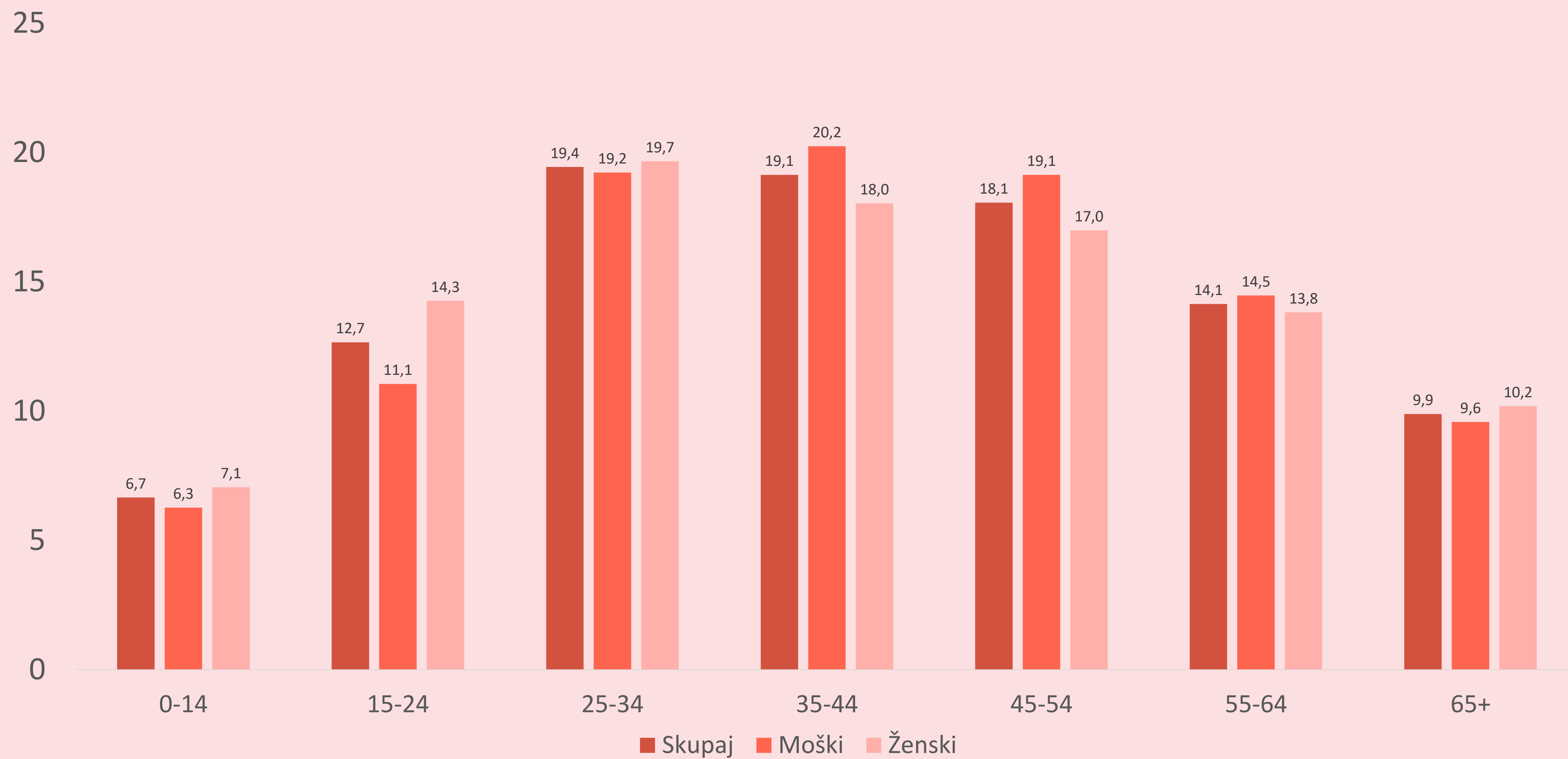
Ljubljana (v %)



Slovenija (v %)



Spolna in starostna struktura obiskovalcev (v %)

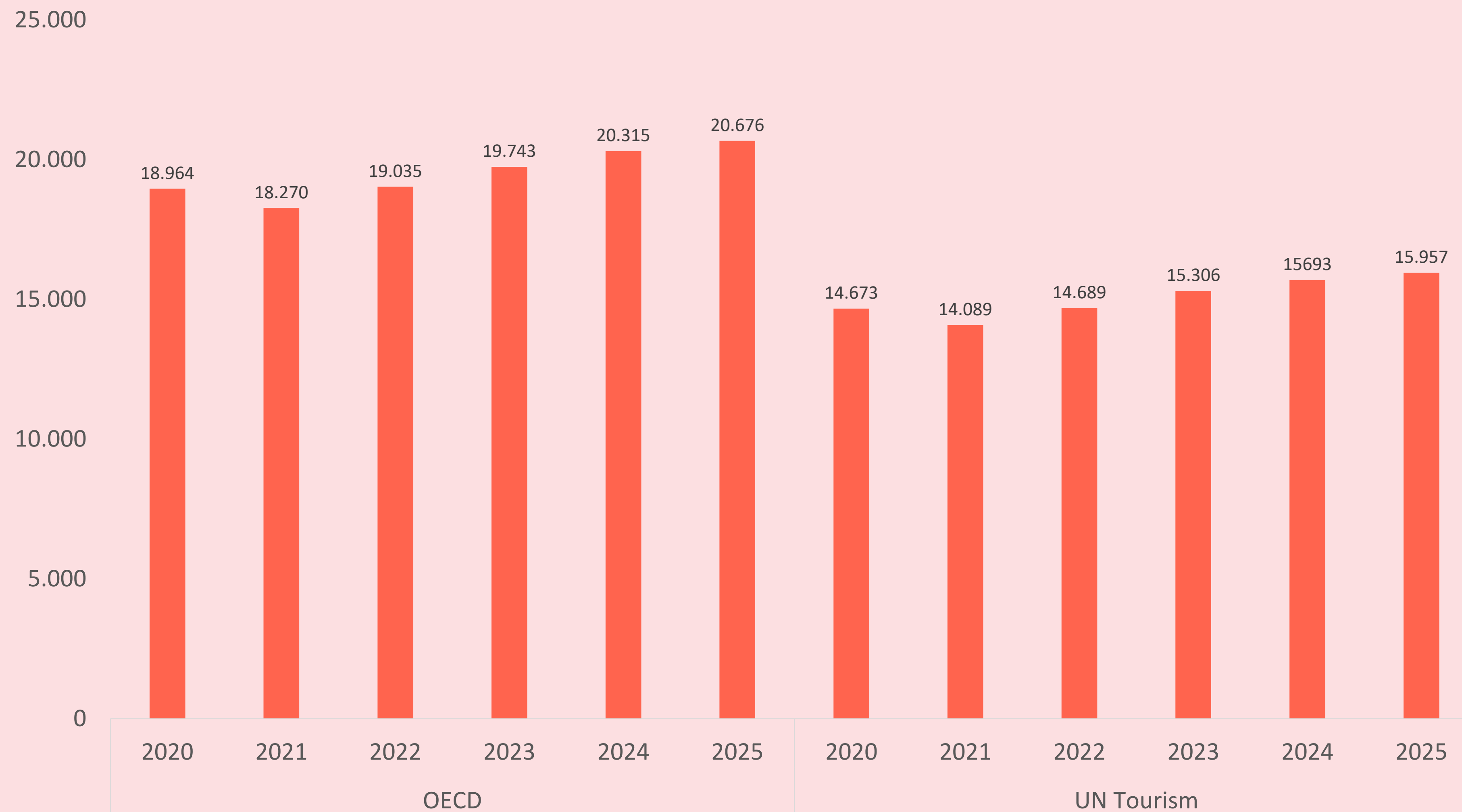


Potrošnja tujih turistov v Sloveniji in Ljubljani (v eur)



Vir: SURS (Raziskava tuji turisti v Republiki Sloveniji, raziskava se je v Ljubljani izvajala v hotelih, v Sloveniji v hotelih in kampih). NiST. TL.

Število zaposlenih v turizmu v Ljubljani



6,4 % zaposlenih v občini v letu 2025 po metodologiji UN Tourisma deluje na področju turizma.

Število sob (nedeljivih enot) in ležišč v občini Ljubljana po nastanitvenih obratih

	Število nedeljivih enot							Število ležišč - stalna						
	2020	2021	2022	2023	2024	2025	I-25/24	2020	2021	2022	2023	2024	2025	I-25/24
0 Nastanitveni obrat - SKUPAJ	6.544	6.283	7.428	8.059	8.165	8.286	101,5	15.822	14.625	17.285	18.708	19.225	19.587	101,9
1 Hoteli in podobni nastanitveni obrati	3.841	z	4.353	4.642	4.763	4.769	100,1	8.334	z	9.250	9.787	10.060	10.077	100,2
1.1 Hoteli	2.952	2.963	3.441	3.629	3.636	3.728	102,5	5.924	5.998	6.964	7.309	7.331	7.516	102,5
1.2 Moteli	-	-	-	-	-	-	-	-	-	-	-	-	-	-
1.3 Penzioni	38	z	39	38	68	68	100,0	66	z	68	68	128	128	100,0
1.4 Gostišča	56	56	68	68	64	53	82,8	139	139	169	170	159	132	83,0
1.5 Prenočišča	795	722	805	907	995	920	92,5	2.205	1.716	2.049	2.240	2.442	2.301	94,2
2 Kampi	z	z	z	z	z	z	-	z	z	z	z	z	z	-
2.1 Kampi	z	z	z	z	z	z	-	z	z	z	z	z	z	-
3 Drugi nastanitveni obrati	z	2.307	z	z	z	z	-	z	5.978	z	z	z	z	-
3.1 Apartmajaska naselja	z	-	z	z	z	z	-	z	-	z	z	z	z	-
3.2 Mladinski hoteli	453	z	523	603	486	534	109,9	1.190	z	1.335	1.416	1.335	1.422	106,5
3.3 Turistične kmetije z nastanitvijo	z	z	z	z	z	z	-	z	z	z	z	z	z	-
3.4 Zasebne sobe, apartmaji, hiše	1.718	z	1.513	1.757	1.904	2.069	108,7	4.800	z	4.188	4.970	5.360	5.793	108,1
3.5 Planinski domovi in koče	z	-	-	z	z	z	-	z	-	-	z	z	z	-
3.6 Počitniški domovi	z	z	z	-	-	-	-	z	z	z	-	-	-	-
3.7 Drugi nastanitveni obrati	z	z	7	z	z	25	-	z	z	16	z	z	64	-
3.8 Začasne nastanitvene zmogljivosti in marine	306	494	773	780	752	648	86,2	666	990	1.543	1.548	1.496	1.296	86,6

Investicije v hotelsko infrastrukturo: V Ljubljani je za leto 2026 načrtovana izgradnja 160 novih hotelskih sob.